



### Régulation interactive:

- Touch display chaudière
- Commande à distance.
- Smartphone: Android - ios.
- Ordinateur: PC – Mac.

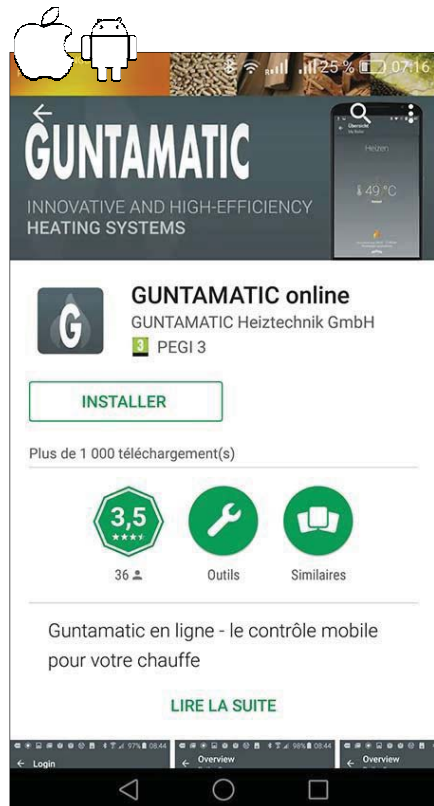
Connecter la chaudière à internet: fiche sous BCE.

Se créer un compte:

- Ordinateur: via [www.guntamatic-online.at](http://www.guntamatic-online.at).
- Smartphone: télécharger l'app.

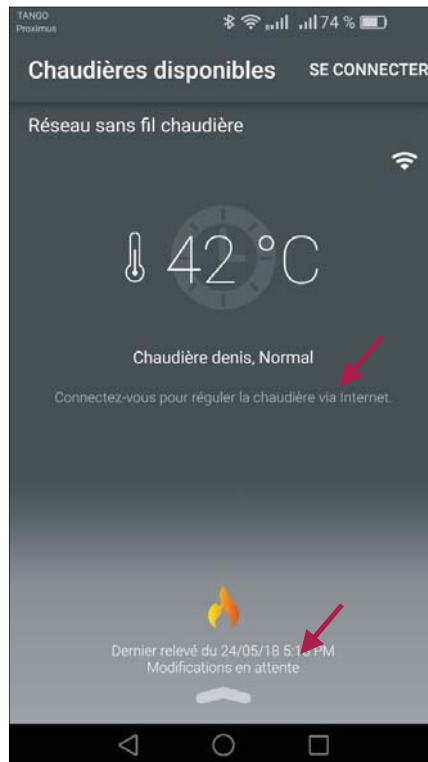


**Fonctions  
identiques  
sauf réception  
notifications sur  
smartphone**

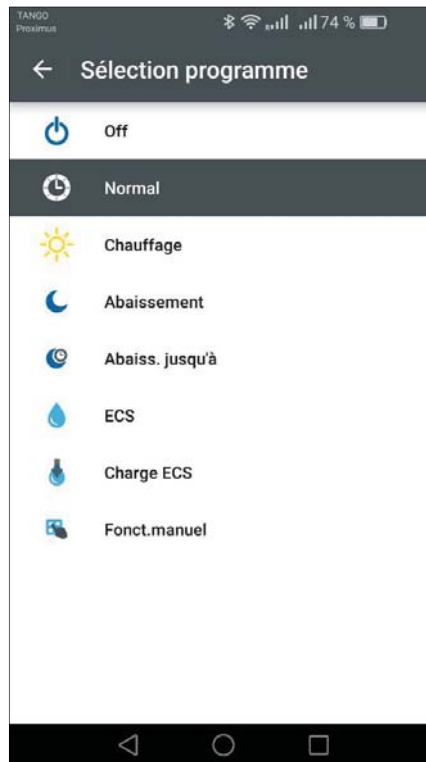




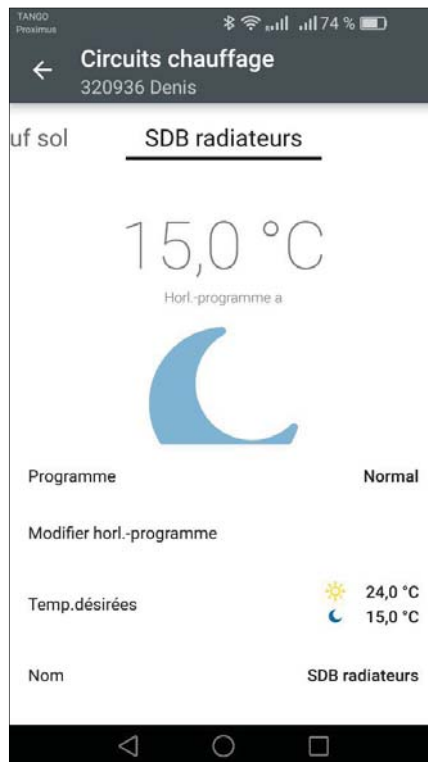
- Mot de passe chaudière pour se connecter.
- **Un utilisateur peut gérer plusieurs chaudières.**
- **Une chaudière peut être gérée par plusieurs utilisateurs.**



- Choix de la chaudière: affichage homepage avec heure du dernier relevé.
- Info si problème de connexion ou quand des modifications sont en attente.

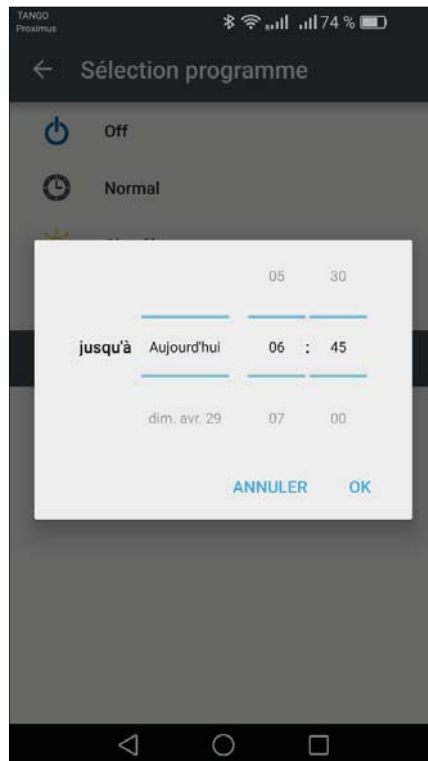
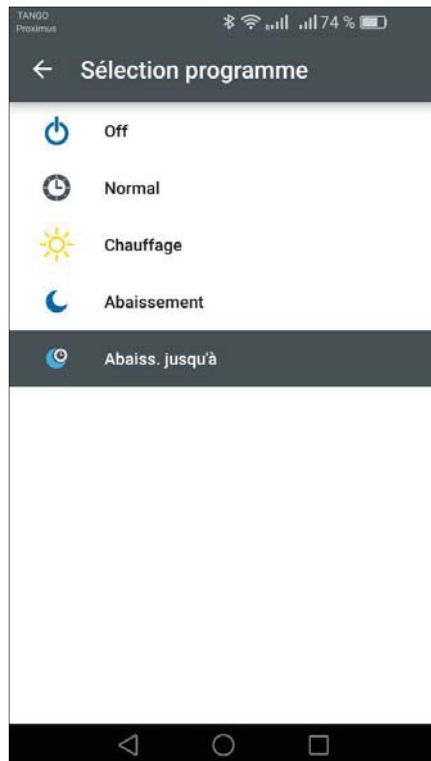


- Ecran d'accueil.
- Sélection programme:  
programme général:  
**agit sur tous les circuits.**



- Selon installation de 1 à 9 circuits affichés: noms et fonction visibles.
- Modifiable: heures, t°, programme et nom.
- Autres modifications à la chaudière: courbe, influence pièce, coupure selon t° ext. Réglage installateur: t° mini & maxi, surchauffe chaudière, parallèle, antigel, ...

## MODIFIER UN SEUL CIRCUIT



- Modifier le programme d'un circuit sans modifier le programme général.
- Programme « vacances » : abaissement jusqu'à.

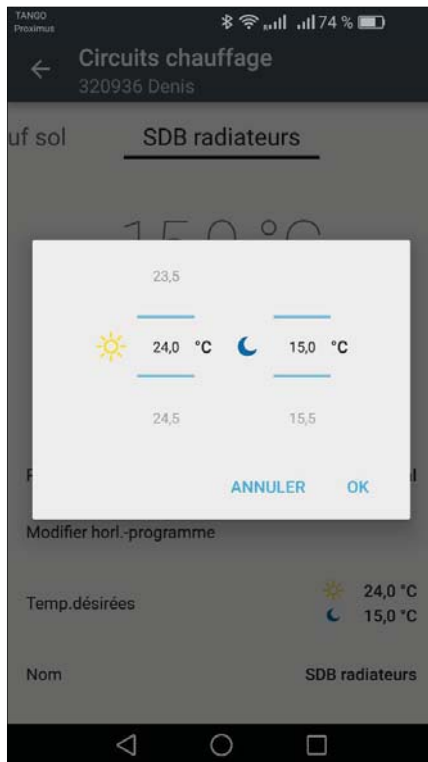


## HORAIRE DE CHAUFFE




- Plages de chauffe (soleil)
- En dehors en abaissement (lune)

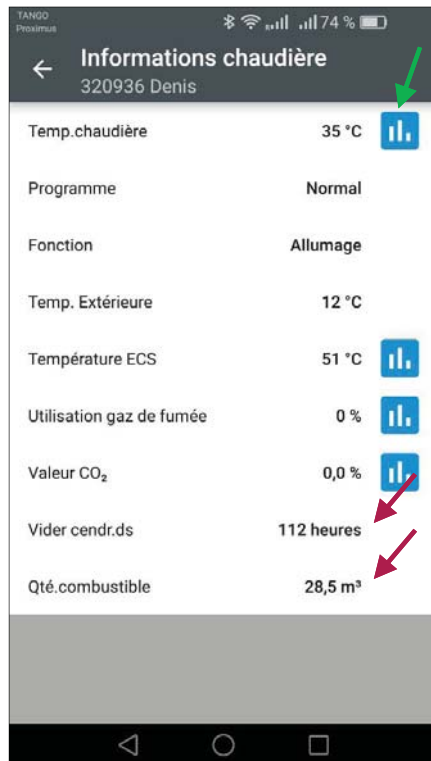
## T° PLAGE HORAIRE



- 3 plages de chauffe par jour.
- Réglage des t° de chauffe : soleil, et abaissement: lune.



- Programme horaire à 3 plages par jour.
- Réglage de la t°.



Pratique:

- Décompteur: quand vider cendrier ?
- Compteur combustible

% charge tampon quand présent dans l'installation

- Graphique disponible

## GRAPHIQUE T° ECS



Charge ECS:  $t^{\circ}$  désirée  $45^{\circ}$ , hystérésis:  $2^{\circ}$ , surchauffe chaudière  $7^{\circ} = 52^{\circ}$ .

Exemple avec chaudière Biostar: en fonction sur chauffage sol + demande ECS.

## GRAPHIQUE % FUMÉES



La chaudière module sa puissance = modulation utilisation extracteur fumées.

GRAPHIQUE CO<sub>2</sub>

Target CO<sub>2</sub>: 12% à plein régime et inférieur en modulation.

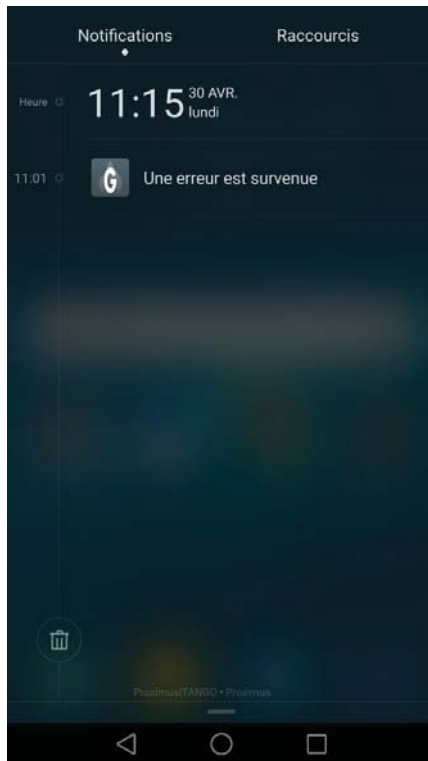
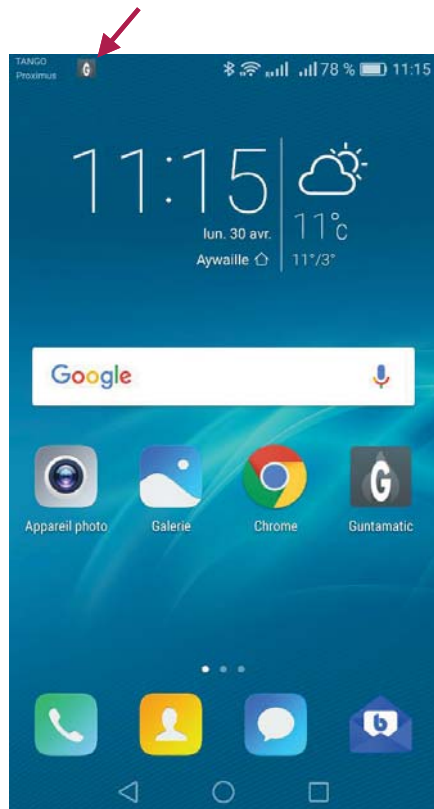
## GRAPHIQUE T° CHAUDIERE



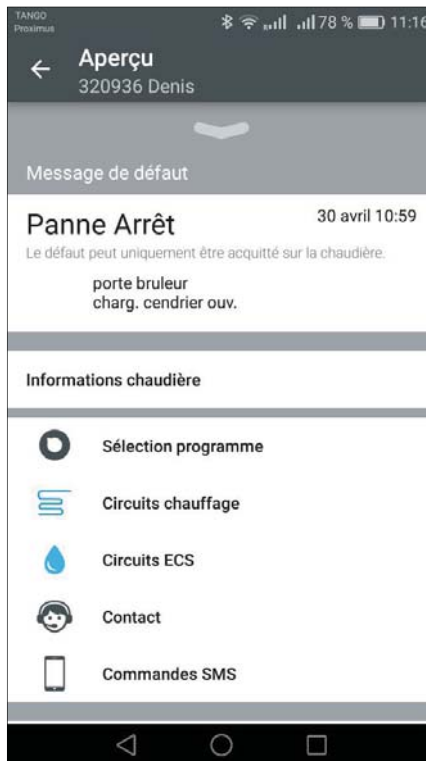
La Biostar fonctionne et module à basse t°.



## NOTIFICATIONS



- Réception de notifications.



- Défaut: peut être acquitté. (Cendrier, plus de pellets)
- Panne: chaudière mise à l'arrêt, panne acquittable uniquement à l'écran chaudière.

Un complément d'info ?

**meralux**

10 Giallewee, L-9749 Fischbach Clervaux

TEL +352 26 90 80 69

[info@meralux.lu](mailto:info@meralux.lu)

[www.meralux.lu](http://www.meralux.lu)

